

The logo for the Omnis Developer Conference 2026. It features a stylized 'O' with a blue and orange gradient, followed by 'DC' in blue. The year '2026' is displayed in blue and orange. Below the logo, the text 'Omnis Developer Conference' is written in blue.

ODC 2026
Omnis Developer Conference

Von der Preview zum Release Candidate.

Omnis noCode — Ein
Jahr weiter. Fast am Ziel.

Birgit Jäger

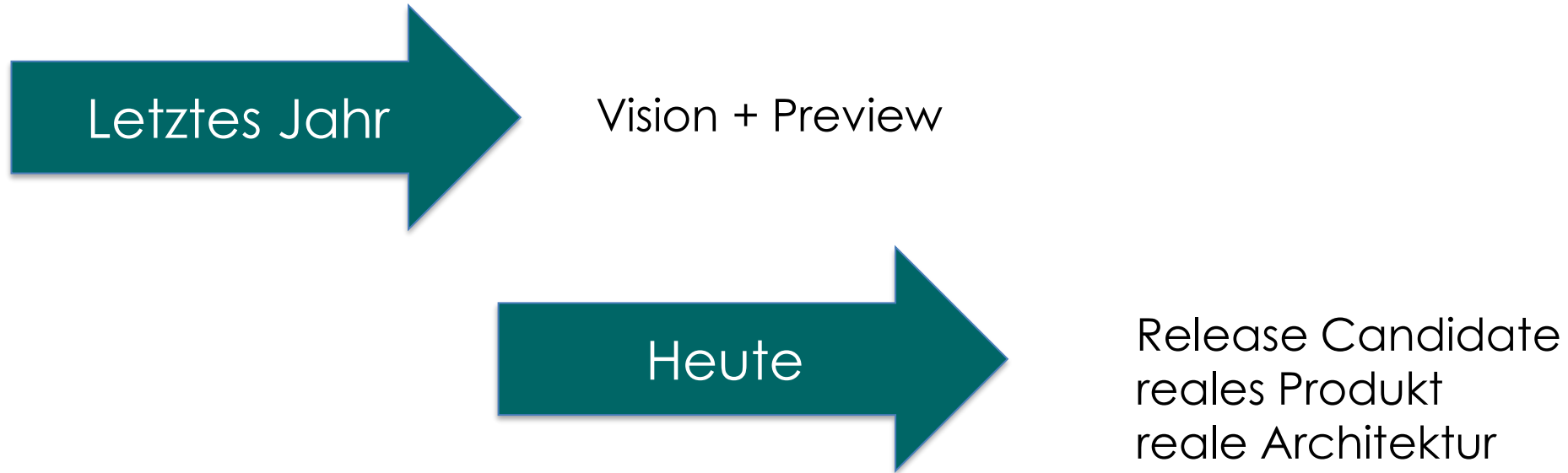


Inhalt

Was wir gelernt und geändert haben und warum wir glauben, dass jetzt der richtige Zeitpunkt ist.

- Der No-Code-Markt
- Warum noch ein No-Code-Tool?
- Die Vorteile von Omnis noCode
- Was hat sich im letzten Jahr getan?
- Omnis noCode für Studio und Studio-Entwickler
- Release Candidate – exklusives Angebot für die ODC
- Die nächsten Schritte

Omnis noCode



Der No-Code-Markt ist explodiert

- No-Code ist längst keine Nische mehr
- Unternehmen erwarten eine schnellere Umsetzung
- Der Mangel an Entwicklern hält weiterhin an
- Abteilungen wollen Probleme selbst lösen

Heute geht es nicht mehr darum, ob No-Code eine wichtige Rolle spielt – sondern darum, welche No-Code-Plattformen sich durchsetzen und skalieren werden.



Der No-Code-Markt

Die meisten No-Code-Tools schwanken jedoch zwischen Einschränkungen bzw. mangelnder Skalierbarkeit und der Tatsache, dass sie für Anwender ohne IT-Kenntnisse zu kompliziert sind.

Typische No-Code-Probleme

- Beschränkte Skalierbarkeit
- Mangelhafte Integration
- Schlechte Wartbarkeit
- Zu kompliziert
- Nur für ‚Citizen Developers‘

Konsequenzen für das Business

- Neuerstellung notwendig
- Datensilos
- Kurze Lebenszyklen
- Projekte scheitern oder Redesign erforderlich
- Keine Brücke zu Pro-Entwicklungstools

Warum noch ein No-Code-Tool?

Wir haben eine Lücke gesehen:

Bestehende Tools sind häufig:

- zu simpel
- zu limitiert
- zu teuer in der Skalierung
- Keine Anbindung an professionelle Entwicklungsumgebungen

Unternehmen wachsen aus ihnen heraus

Entwickler lehnen sie oft ab



Wir wollten die Einfachheit von No-Code mit der Leistungsfähigkeit und Langlebigkeit einer professionellen Anwendungsplattform verbinden.

Die Vorteile von Omnis noCode

Omnis noCode ist anders

einfacher Einstieg

für Unternehmen geeignet

- Basierend auf bewährter Omnis-Technologie
- Omnis No-Code-Apps sind Studio-Libraries
- Keine Sackgassenarchitektur
- Von Entwicklern erweiterbar
- Plattformübergreifendes Deployment
- Stärken in Datenbankunterstützung und Konnektivität
- Skalierbar über einfache Abteilungsanwendungen hinaus

Einfacher Start. Wachsen ohne Neuentwicklung.

Die Vorteile von Omnis noCode

Omnis für Alle(s)

Der einzigartige Omnis Action Tree

- Einfach
- Übersichtlich
- Komfortabel zu nutzen

Schnell und einfach – von der Idee bis zur App

The screenshot displays the Omnis noCode development environment. On the left, a sidebar contains a 'Designer' panel with a 'Screens' tree showing 'Bookings List' and 'Bookings Details' (selected). Below it is a 'Components' panel with various UI elements like 'Text Entry', 'List', 'Button', etc. The main workspace shows a mobile app screen titled 'Bookings Details' with a form for booking information, including fields for 'Lead Guest Surname', 'Room No', 'Number of Guests', 'Check In Date', 'Check Out Date', and 'Cost of Stay'. A message at the bottom states 'This booking has now closed and can no longer be amended'. On the right, the 'Action Tree' is visible, showing a sequence of actions: 'On Open', 'If Bookings_ID is greater than 0', 'Fetch List Guests Where BookingRef is equal to Bookings.reference', 'If Bookings.CheckinDate is before Now', and 'Make visible WarningLabel', 'deleteButton', and 'updatebutton'. An orange circle highlights the Action Tree area.

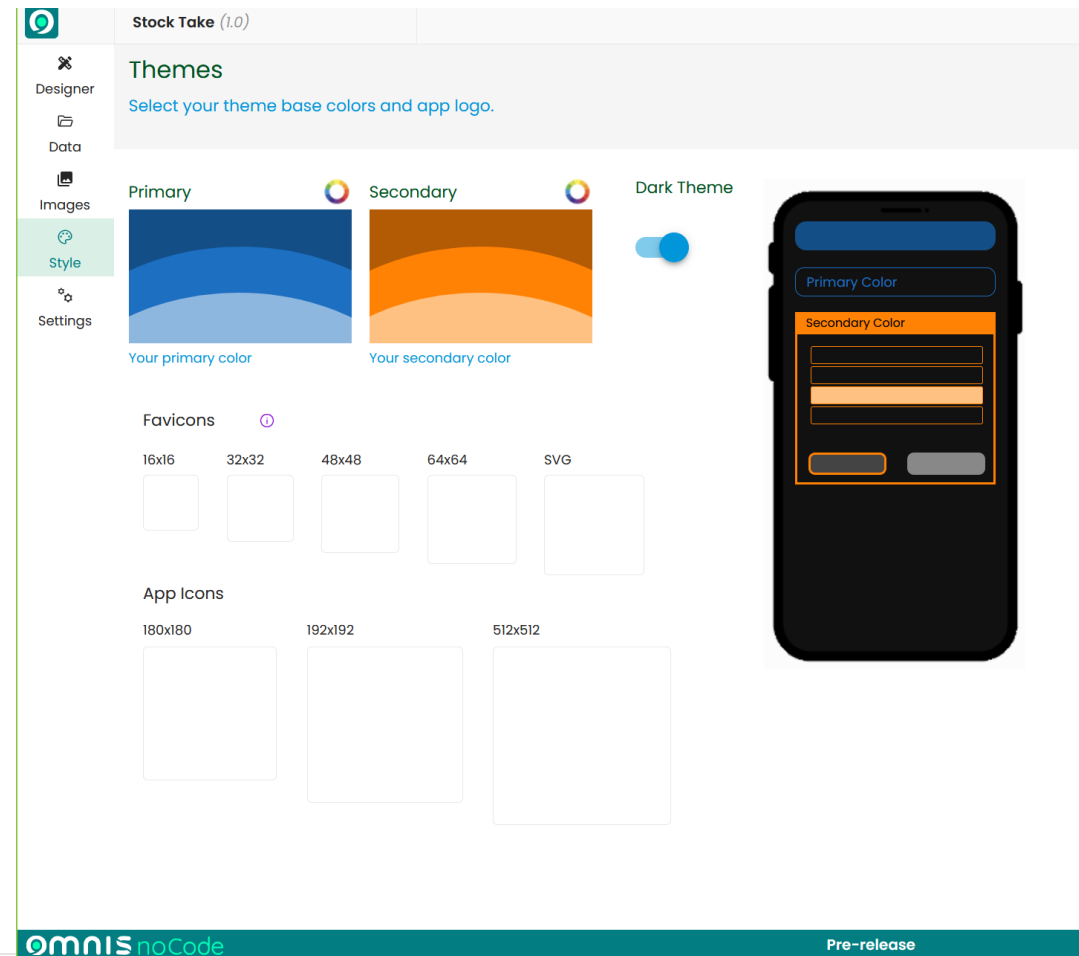
Die Vorteile von Omnis noCode

Omnis für Alle(s)

Eingeschränkte Auswahlmöglichkeiten

- Einfach
- Übersichtlich
- Schnell
- Komfortabel zu nutzen

Schnell und einfach – von der Idee
bis zur App



Die Vorteile von Omnis noCode

“Powerfully Simple”

Zielgruppen:

- Abteilungen
- Berater
- Fachexperten
- Power-User
- Kleinunternehmen

Vorteile:

- selbst Apps erstellen
- Abläufe automatisieren
- Schnelle Ergebnisse
- kein Code-Schreiben erforderlich

“Scalable Without Limits”

Zielgruppen:

- Softwareanbieter
- Agenturen/Systemhäuser
- professionelle Entwickler
- Omnis Studio-Entwickler

Vorteile:

- Apps sind Omnis Studio-Libraries
- Entwickler können alles erweitern
- kein Migrieren/Neuschreiben erforderlich
- integrierbar in bestehende Systeme
- Deployment auf Unternehmensebene möglich

Entwicklung ohne Programmierkenntnisse und professionelle Entwicklung müssen nicht länger getrennte Welten sein.

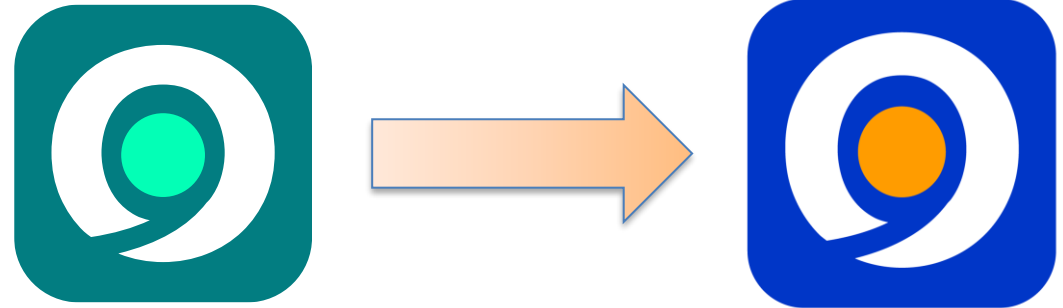
Ein No-Code-Tool, das Entwickler tatsächlich anerkennen können

Die meisten Entwickler lehnen No-Code ab, weil:

- es eine Schatten-IT fördert
- nicht zu warten ist
- unmöglich zu erweitern ist
- irgendwann neu geschrieben werden muss

Omnis noCode bietet:

- strukturierte Posten
- wiederverwendbare Libraries
- erweiterbare Applikationen
- professionelle Upgrade-Pfade



Omnis noCode ist kein Ersatz für Entwickler. Es ist ein Produktivitäts-Multiplikator.

Was hat sich im letzten Jahr getan?

Von der Preview zum Release Candidate

Etwas Einfaches zu entwickeln, ist schwer.

Etwas Einfaches zu entwickeln, das skalierbar ist, ist noch schwerer.

Warum hat es länger gedauert?

- Der Markt hat sich drastisch verändert
- Wir wollten etwas Nachhaltiges und Skalierbares aufbauen
- Wir wollten „echte Anwendungen“, keine Spielerei-Apps

Vor einem Jahr

Vision
Preview
Konzepte
Kernideen
Frühes Feedback

Heute

Funktionierende Plattform
Release Candidate
Reale Applikationen
Verfeinerte Architektur
Produktionsorientiert

Was hat sich im letzten Jahr getan?

Ein Jahr Arbeit. Bereit, entdeckt zu werden.

Ausgereifter

- Erhebliche UX-Verbesserungen
- Verbessertes Onboarding
- Verfeinerte Architektur
- Unterstützung von Drag & Drop/Copy & Paste
- Einfach zu handhabende Datenbankzugriffe
 - PostgreSQL
 - MySQL / MariaDB
- Einfach anzuwendende Konnektoren
 - Google Sheets
- Integration
- Feedback von Testern und Kunden

Omnis noCode

- ▶ Omnis noCode
- ▼ Getting Started
 - Welcome to noCode
 - Getting help
 - Creating a new app
 - Where to start?
 - What is a table?
 - Creating a table
 - ▶ Creating a table manually
 - Choosing a theme
 - Adding a screen
 - Adding a component
 - Adding a desktop layout
 - Testing your app
 - Adding a details screen
 - ▶ Adding Components
 - Adding an Action
 - ▶ Adding a Back button
 - ▶ Adding a Save button
 - ▶ Adding a Toast Message
 - ▶ Testing the Save button
 - ▶ Adding a Delete button
 - ▶ Duplicating a Screen
 - ▶ Adding an Add button

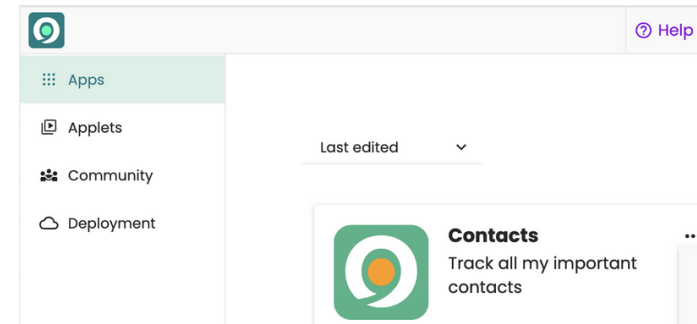
Getting Started

The 'Getting Started' guide uses an example of a basic **Contacts** application that could be used to manage your contacts. This tutorial shows how you can import some data, create a screen, and test your app in a web browser.

Welcome to noCode

When you open noCode you'll see the following options:

- **Apps:** displays all your apps – click on an app tile to open it, or use the **More** (⋮) menu to Open
- **Applets:** example apps that you can examine to learn how to create certain features or use as a
- **Community:** (not available in the pre-release) connect with other noCode developers, get help
- **Deployment:** (not available in the pre-release) lets you deploy your app to the cloud



Omnis noCode

Für Omnis Studio und Studio-Entwickler

Omnis noCode

- ersetzt Omnis Studio nicht
- bietet Studio-Entwicklern tatsächlich neue Möglichkeiten
- kann dabei helfen, neue Projekte zu gewinnen
- kann Ihre Projekte beschleunigen
- bringt neue Kunden/Nutzer in das Omnis-Ökosystem

Omnis noCode ist also nicht „nur ein weiteres No-Code-Spielzeug“, sondern eine neue Frontend-/Produktivitätsschicht für die Omnis-Plattform.



Omnis noCode

Für Omnis Studio und Studio-Entwickler

Omnis noCode ist extrem schnell beim **Prototyping**


- Visualisieren Sie Ihre Ideen in Rekordzeit
- „Pitchen“ Sie so viele Ideen, wie Sie möchten
- Keine zeitlichen Einschränkungen mehr

Omnis noCode ist für nahezu jeden gedacht

>> **Beziehen Sie Ihre zukünftigen Nutzer** in den Projektprozess ein

- Lassen Sie Ihre (potenziellen) Nutzer visuell skizzieren, was sie benötigen
- Minimieren Sie Missverständnisse zwischen Nutzern und Entwicklern
- Wenden Sie diesen Ansatz wiederholt an – iterieren Sie

Omnis noCode ist also nicht „nur ein weiteres No-Code-Spielzeug“, sondern eine neue Frontend-/Produktivitätsschicht für die Omnis-Plattform.




Omnis noCode Release Candidate

Exklusives Angebot für ODC-Teilnehmer

Vom Warten zum Erstellen. Omnis NoCode Release Candidate > Seien Sie unter den Ersten, die es nutzen.

- Alle ODC-Teilnehmer sind eingeladen, Omnis noCode zu testen und zu nutzen
- Kostenlos
- Inkl. Update auf die endgültige Version
- Für die nächsten 6 Monate
- Für bis zu 3 verschiedene Apps
- Inkl. Bereitstellung für bis zu 3 gleichzeitige Nutzer
- Vorausgesetzt, Sie geben uns regelmäßig Feedback (mindestens alle 2 Monate; Online-Fragebogen)
Helfen Sie mit, das Endprodukt mitzugestalten



Omnis noCode

Die nächsten Schritte

Final Release

Ziel ist zeitnahes Release (~2 Monate)

Neue Webseite mit 2 Produkten

Verfügbar im Online Store

Omnis noCode Community Forum

Omnis noCode Marketplace

Kontinuierliche Erweiterungen

Basierend auf Ihrem Feedback

Basierend auf Feedback von Market und Kunden

Mehr Datenbankunterstützung

Mehr Konnektoren

Professionelle Templates, Applets u.ä.

Einfacher Pfad zu Omnis Studio

KI-Integration

Omnis noCode

Zusammengefasst

No-Code ohne Sackgassen.

Einfach anfangen. Wachsen, ohne neu entwickeln zu müssen.

Keine Produktdemo >

Workshop: Lassen Sie uns gemeinsam eine Omnis-No-Code-App erstellen



No-Code ohne Sackgassen

Einfach anfangen. Wachsen,
ohne neu entwickeln zu müssen.